

Piscina	Medidas	Profundidad		Desnivel	Peso	Cubicaje
	Mt	máxima	mínima		Kg	m3
C-2	2x2	0,7	0,68	1%	64	3
R-2	2x2	0,7	0,68	1%	58	3
REINA	2X2	0,8	0,8	0%	150	3
C-35	3,5x2	0,7	0,68	1%	135	4
Swim-Spa	3x2,2	1	0,97	1%	220	6
C-40	4x2,3	1,4	1,24	4%	250	12
C-45	4,5x2,5	1,25	1,17	2%	275	13
R-5	5x2,75	1,5	1,4	2%	260	19
C-5	5x3	1,4	1,1	6%	300	18
C-60	5,5x2,5	1,4	1,23	3%	290	18
L-55	5,5x3	1,5	1,17	6%	395	20
R-60	6x3	1,6	1,24	6%	350	25
C-6	6x3	1,4	1,04	6%	310	20
R-6	6,12x3,55	1,4	1	7%	320	25
C-61	6,08x3,05	1,6	1,24	6%	380	25
R-71	7x3,65	1,68	1,26	6%	500	37
L-70	7x3,5	1,7	1,21	7%	550	35
C-75	7,5x3,7	1,7	1,18	7%	640	39
R-8	7,8x3,9	1,7	1,46	3%	620	75
C-8	8,1x3,65	1,53	1,39	2%	750	42
C-9	9x3,9	1,83	1,2	7%	820	50
C-10	10x3,9	1,9	1,2	7%	970	60

La unidad mínima facturable será de 1 metro, aunque la real sea inferior

Accesorios para filtración incluidos en cada modelo. Colores Azul ó Blanco.

Impuestos, transportes y descargas no incluidas. Carga en origen incluida

CODETRAC, se reserva el derecho de modificar estos importes, en función del comportamiento de los precios de la materia prima. Previo aviso al cliente. Ambas partes podrán acordar Dtos y/o precios netos durante la vigencia de esta tarifa.

Cascos reforzados con angulos horizontales en poliéster

Patatas en poliéster hasta 1 Mt altura

Patatas en poliéster hasta 1,5 Mt altura

Anillo de Hierro (Perímetro Lineal + 10%)

Foco led luz blanca

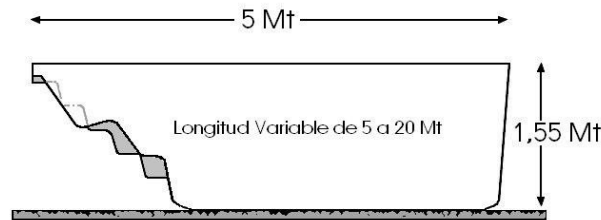
Foco led color

Piscina	Medidas Mt	Profundidad		Desnivel	Peso Kg	Cubicaje m3
		máxima	mínima			
ATENAS	7,1X2,9	1,5	1,5	0%	400	31
ATENAS	8X2,9	1,5	1,5	0%	430	35
ATENAS	9X2,9	1,5	1,5	0%	470	39
ATENAS	10X2,9	1,5	1,5	0%	510	44
ATENAS	11X2,9	1,5	1,5	0%	550	48
OLIMPIA	6X2,9	1,5	1,5	0%	400	26
OLIMPIA	7X2,9	1,5	1,5	0%	440	30
OLIMPIA	8X2,9	1,5	1,5	0%	480	35
OLIMPIA	9X2,9	1,5	1,5	0%	520	39
OLIMPIA	10X2,9	1,5	1,5	0%	560	44
ESPARTA	6X2,9	1,5	1,5	0%	400	26
ESPARTA	7X2,9	1,5	1,5	0%	440	30
ESPARTA	8X2,9	1,5	1,5	0%	480	35
ESPARTA	9X2,9	1,5	1,5	0%	520	39
ESPARTA	10X2,9	1,5	1,5	0%	560	44
CRETA	6X2,9	1,5	1,5	0%	380	26
CRETA	7X2,9	1,5	1,5	0%	420	30
CRETA	8X2,9	1,5	1,5	0%	460	35
CRETA	9X2,9	1,5	1,5	0%	500	39
CRETA	10X2,9	1,5	1,5	0%	540	44
MONTECARLO	5X2,25	1,55	1,55	0%	300	17
MONTECARLO	6X2,25	1,55	1,55	0%	340	21
MONTECARLO	7X2,25	1,55	1,55	0%	380	24
MONTECARLO	7,8X2,25	1,55	1,55	0%	410	27
C-25 MAX	2,5X1,7	0,9	0,9	0%	180	4
C-25 MAX	3X1,7	0,9	0,9	0%	192	5
C-25 MAX	4X1,7	0,9	0,9	0%	204	6
C-35 MAX	3,5X2	1	1	0%	220	6
C-35 MAX	4x2	1	1	0%	235	8
C-35 MAX	5X2	1	1	0%	250	10
C-35 MAX	6X2	1	1	0%	265	12
C-40 MAX	4X2,4	1,2	1,2	0%	300	12
C-40 MAX	5X2,4	1,2	1,2	0%	330	14
C-40 MAX	6X2,4	1,2	1,2	0%	370	17
C-60 MAX	6X2,9	1,5	1,5	0%	400	26
C-60 MAX	7X2,9	1,5	1,5	0%	440	30
C-60 MAX	8X2,9	1,5	1,5	0%	490	35
C-60 MAX	9X2,9	1,5	1,5	0%	530	39

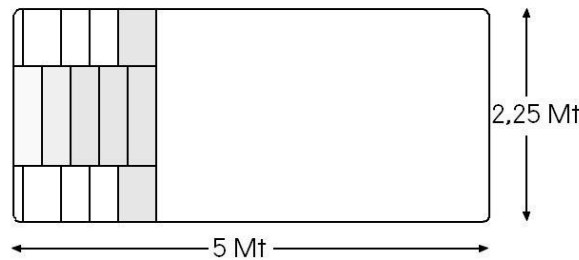
1. MODELO MONTERCALO



Tumbona de Hidromasaje
18 Boquillas en cada Tumbona



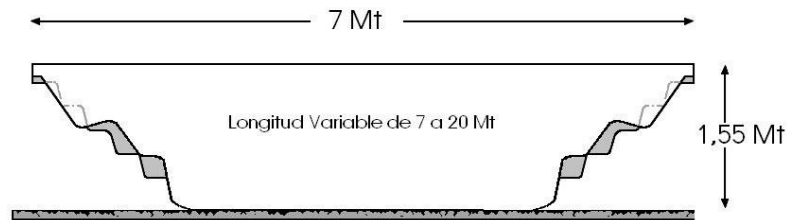
Desnivel 0%



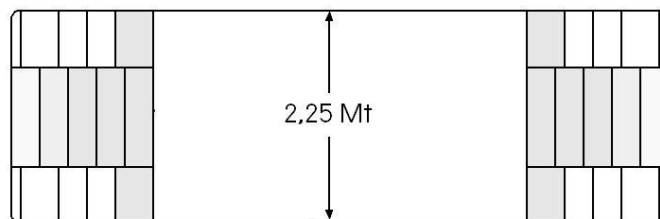
Precio Vaso:	3481,25€
Precio por metro añadido:	725€
Precio por Vaso con dos escaleres (Mínimo 7 Metros)	4993,75€
Precio por Vaso sin escaleras:	3562,5€



Tumbona de Hidromasaje
18 Boquillas en cada Tumbona

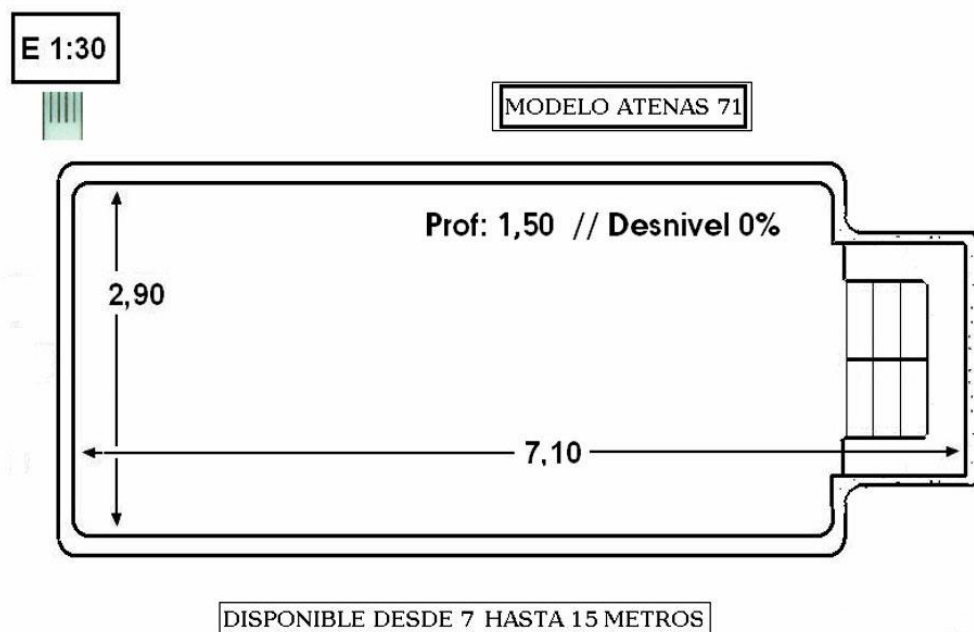


Desnivel 0%



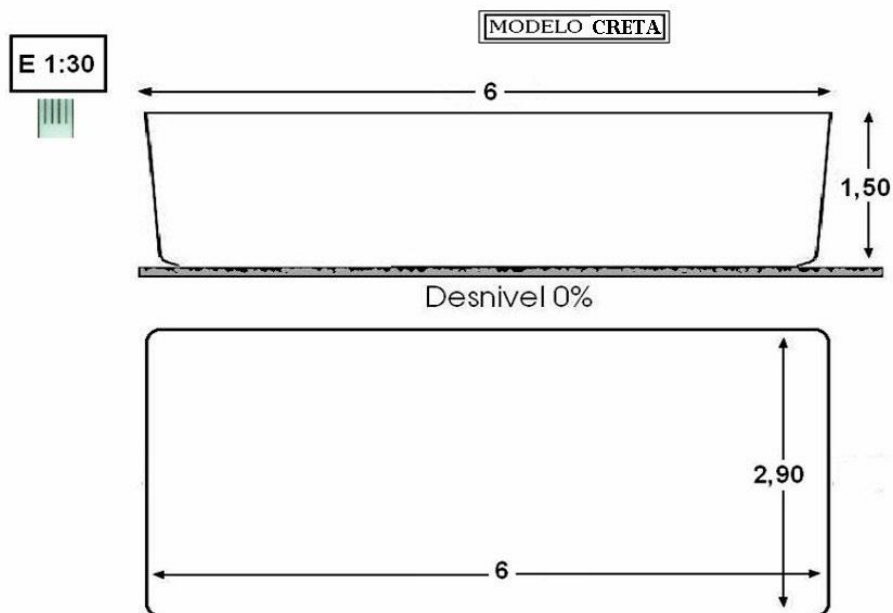
2. MODELO ATENAS

MODELO
ATENAS 7,1MT
8MT
9MT
10MT
11MT
12MT
13MT
14MT
15MT



3. MODELO CRETA

MODELO
GRETA6MT
7MT
8MT
9MT
10MT
11MT
12MT
13MT </td
14MT
15MT



DISPONIBLE DESDE 6 HASTA 15 METROS

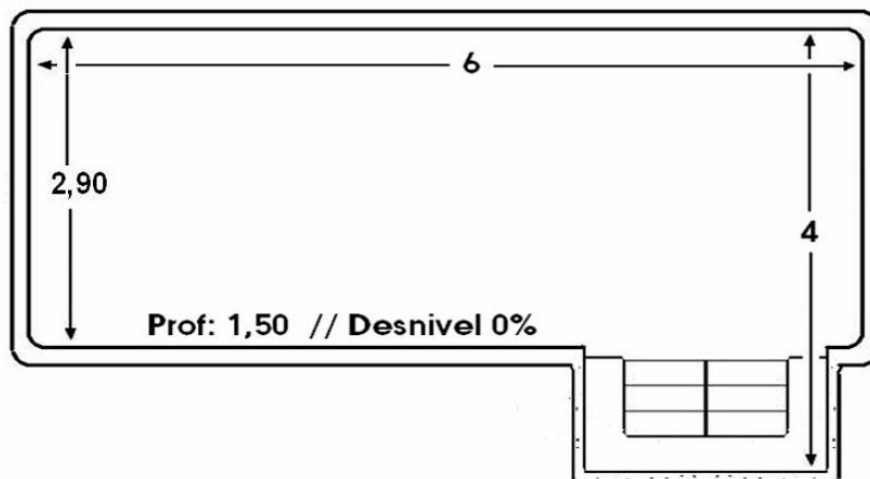
4. MODELO ESPARTA

MODELO
ESPARTA6MT
7MT
8MT
9MT
10MT
11MT
12MT
13MT
14MT
15MT

E 1:30



MODELO ESPARTA



DISPONIBLE DESDE 6 HASTA 15 METROS

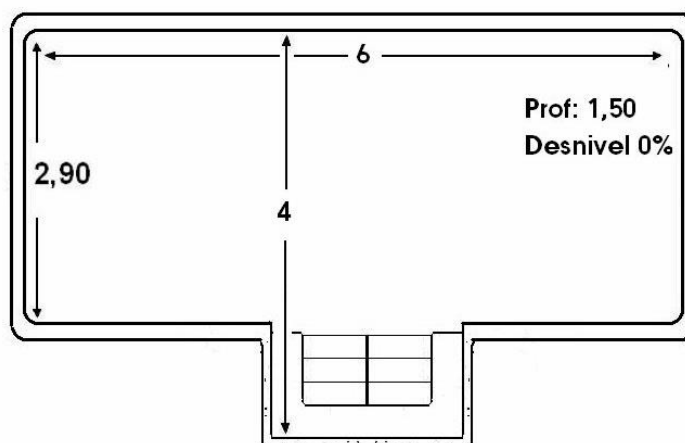
5. MODELO OLIMPIA

MODELO
OLIMPIA6MT
7MT
8MT
9MT
10MT
11MT
12MT
13MT
14MT
15MT

E 1:30



MODELO OLIMPIA



DISPONIBLE DESDE 6 HASTA 15 METROS